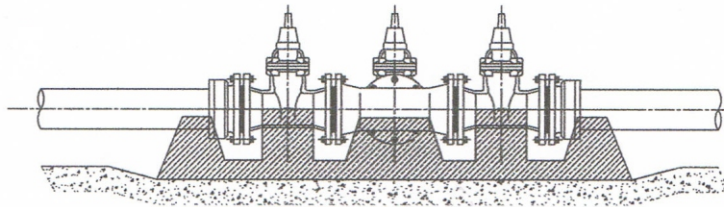
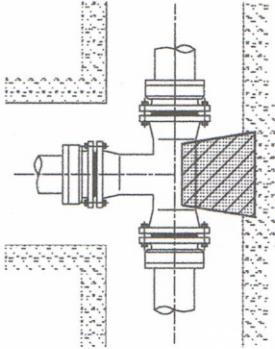


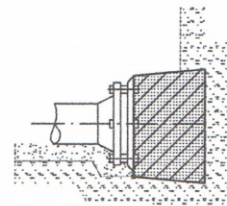
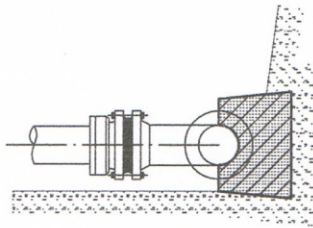
blok podporowy dla wężła wodociągowego



blok oporowy dla trójnika



blok oporowy dla kołnierza ślepego



- bloki oporowe : trójnik, kolano stopowe, kołnierz ślepy
 bloki podporowe : kształtka dwukołnierzowa, zasuwka, kolano stopowe
 technologia wykonania :
 - bloki oporowe powinny być oparte o nienaruszony grunt
 - podporowe zbliżone do długości poszczególnych elementów pomiędzy kołnierzami (możliwość odkręcenia śrub)
 - zgodnie z PN-B-10725

		objętość bloku	ilość bloków	suma	
		m ³	szt.	m ³	
bloki oporowe	trójnik	0,02	2	0,04	0,09
	kolano stopowe	0,02	1	0,02	
	kołnierz ślepy	0,03	1	0,03	
podporowe		0,02	4	0,08	0,08
					0,17

NAZWA OBIEKTU	Sieć sanitarna i rozdzielcza sieć wodociągowa			
ADRES INWESTOR	Święciechowa ul. Jaśminowa dz. nr 782/6, 790/1 Gmina Święciechowa ul. Ułańska 4, 64 - 115 Święciechowa			
PRZEDMIOT RYSUNKU	Schemat bloków oporowych i podporowych			Skala -
DATA: 03/2021	Imię i nazwisko	Nr uprawnień	Podpis	Nr rys.
Projektant	mgr inż. Stanisław Kłosiński	WKP/0271/PWOS/06		11
Asyst.prjektanta	inż. Andrzej Kielański	888/86/Lo		